



ΝΕΕΣ ΟΔΗΓΙΕΣ ΑΝΑΦΟΡΙΚΑ ΜΕ ΤΗΝ ΕΚΔΟΣΗ ΑΜΑ ΙΚΑ

Περιεχόμενα

- Για τους Έλληνες φοιτητές/τριες (που έχουν ΑΜΚΑ αλλά δεν έχουν ή δε γνωρίζουν το ΑΜΑ ΙΚΑ): **Διαφάνειες 3- 6**
- Για τους Αλλοδαπούς φοιτητές/τριες που έχουν ΑΜΚΑ αλλά όχι ΑΜΑ ΙΚΑ: **Διαφάνειες 7-9**
- Για τους Αλλοδαπούς φοιτητές/τριες που δεν έχουν ΑΜΚΑ ούτε ΑΜΑ ΙΚΑ: **Διαφάνειες 10-12**
- Εικόνες από τα Συστήματα προς βοήθεια: **Διαφάνειες 14-24**

Για τους Έλληνες φοιτητές/τριες (που έχουν ΑΜΚΑ αλλά δεν έχουν ή δε γνωρίζουν το ΑΜΑ ΙΚΑ):

Α' Περίπτωση: Για όσους φοιτητές διαθέτουν ήδη κωδικούς taxisnet:

Βήμα 1: Έλεγχος εάν διαθέτουν ΑΜΑ ΙΚΑ. Είσοδος στην ιστοσελίδα: <https://www.efka.gov.gr/el> → ΥΠΗΡΕΣΙΕΣ ΓΙΑ ΑΣΦΑΛΙΣΜΕΝΟΥΣ → Περισσότερα → Βεβαίωση Απογραφής → Σύνδεση με κωδικούς taxisnet → Εκτύπωση της βεβαίωσης απογραφής σε pdf (**Εικόνες 1 - 6**). Στη βεβαίωση που εκτυπώνεται υπάρχει το πεδίο **Αριθμός Συστήματος ΕΦΚΑ**. Αυτός είναι ο ΑΜΑ ΙΚΑ.

Βήμα 2: Εάν δεν τους εμφανίζει αριθμό συστήματος ή δεν τους δίνει την επιλογή εκτύπωσης, θα πρέπει να κλείσουν ραντεβού στο ΕΦΚΑ (πρώην ΙΚΑ) για την έκδοση του ΑΜΑ ΙΚΑ. Πριν κλείσουν ραντεβού θα πρέπει να επικοινωνήσουν με το Γραφείο Πρακτικής Άσκησης προκειμένου να τους χορηγηθεί η βεβαίωση Πρακτικής Άσκησης.

Για τους Έλληνες φοιτητές/τριες (που έχουν ΑΜΚΑ αλλά δεν έχουν ή δε γνωρίζουν το ΑΜΑ ΙΚΑ):

Α' Περίπτωση: Για όσους φοιτητές διαθέτουν ήδη κωδικούς taxisnet:

Βήμα 3: Ραντεβού με ΕΦΚΑ (πρώην ΙΚΑ): Θα πρέπει να κλείσουν ραντεβού στο ΙΚΑ για την έκδοση του ΑΜΑ ΙΚΑ. Το ραντεβού θα το κλείσουν μέσω της πλατφόρμας <https://www.efka.gov.gr/el> στο εικονίδιο «ΜΕΝΟΥΜΕ ΑΣΦΑΛΕΙΣ» (Εικόνες 7-8) χρησιμοποιώντας τους κωδικούς taxisnet. Για το ραντεβού θα πρέπει να έχουν μαζί τους.

1. Φ/πία ταυτότητας
2. Βεβαίωση Πρακτικής Άσκησης (τη ζητάνε από το Γραφείο Πρακτικής Άσκησης – βλ. Βήμα 2)
3. ΑΦΜ (εφόσον δεν αναγράφεται στη βεβαίωση), Πλήρη δ/νση , ΤΚ, τηλέφωνα επικοινωνίας

Για τους Έλληνες φοιτητές/τριες (που έχουν ΑΜΚΑ αλλά δεν έχουν ή δε γνωρίζουν το ΑΜΑ ΙΚΑ):

Β' Περίπτωση: Για όσους φοιτητές δε διαθέτουν ήδη κωδικούς taxisnet:

Βήμα 1: Έκδοση κωδικών taxisnet

<https://www1.gsis.gr/registration/chooseRegistrationType.htm> → αρχική εγγραφή → Φυσικό Πρόσωπο → συμπλήρωση των στοιχείων (**Εικόνες 9-11**)

Βήμα 2: Μόλις λάβουν τους κωδικούς taxisnet → Έλεγχος εάν διαθέτουν ΑΜΑ ΙΚΑ. Είσοδος στην ιστοσελίδα: <https://www.efka.gov.gr/el> → ΥΠΗΡΕΣΙΕΣ ΓΙΑ ΑΣΦΑΛΙΣΜΕΝΟΥΣ → Περισσότερα → Βεβαίωση Απογραφής → Σύνδεση με κωδικούς taxisnet → Εκτύπωση της βεβαίωσης απογραφής σε pdf (**Εικόνες 1 - 6**) Στη βεβαίωση που εκτυπώνεται υπάρχει το πεδίο Αριθμός Συστήματος ΕΦΚΑ. Αυτός είναι ο ΑΜΑ ΙΚΑ.

Για τους Έλληνες φοιτητές/τριες (που έχουν ΑΜΚΑ αλλά δεν έχουν ή δε γνωρίζουν το ΑΜΑ ΙΚΑ):

Β' Περίπτωση: Για όσους φοιτητές δε διαθέτουν ήδη κωδικούς taxisnet:

Βήμα 3: Εάν **δεν τους εμφανίζει αριθμό συστήματος** ή δεν τους δίνει την επιλογή εκτύπωσης, θα πρέπει να κλείσουν ραντεβού στο ΕΦΚΑ (πρώην ΙΚΑ) για την έκδοση του ΑΜΑ ΙΚΑ. Πριν κλείσουν ραντεβού θα πρέπει να επικοινωνήσουν με το Γραφείο Πρακτικής Άσκησης προκειμένου να τους χορηγηθεί η βεβαίωση Πρακτικής Άσκησης.

Βήμα 4: Ραντεβού με ΕΦΚΑ (πρώην ΙΚΑ): θα πρέπει να κλείσουν ραντεβού στο ΕΦΚΑ (πρώην ΙΚΑ) για την έκδοση του ΑΜΑ ΙΚΑ. Το ραντεβού θα το κλείσουν μέσω της πλατφόρμας <https://www.efka.gov.gr/el> στο εικονίδιο « ΜΕΝΟΥΜΕ ΑΣΦΑΛΕΙΣ» (**Εικόνες 7-8**) χρησιμοποιώντας τους κωδικούς taxisnet. Για το ραντεβού θα πρέπει να έχουν μαζί τους:

1. Φ/πία ταυτότητας
2. Βεβαίωση Πρακτικής Άσκησης (τη ζητάνε από το Γραφείο Πρακτικής Άσκησης – βλ. βήμα 3)
3. ΑΦΜ (εφόσον δεν αναγράφεται στη βεβαίωση), Πλήρη δ/νση , ΤΚ, τηλέφωνα επικοινωνίας

Για τους Αλλοδαπούς φοιτητές/τριες που έχουν ΑΜΚΑ αλλά όχι ΑΜΑ ΙΚΑ

Α' Περίπτωση: Για όσους φοιτητές διαθέτουν ήδη κωδικούς taxisnet:

Βήμα 1: Επικοινωνία με το Γραφείο Πρακτικής Άσκησης προκειμένου να τους χορηγηθεί η βεβαίωση Πρακτικής Άσκησης.

Βήμα 2: Ραντεβού με ΕΦΚΑ (πρώην ΙΚΑ): Θα πρέπει να κλείσουν ραντεβού στο ΕΦΚΑ (πρώην ΙΚΑ) για την έκδοση του ΑΜΑ ΙΚΑ. Το ραντεβού θα το κλείσουν μέσω της πλατφόρμας <https://www.efka.gov.gr/el> στο εικονίδιο « ΜΕΝΟΥΜΕ ΑΣΦΑΛΕΙΣ» (**Εικόνες 7-8**) χρησιμοποιώντας τους κωδικούς taxisnet. Για το ραντεβού θα πρέπει να έχουν μαζί τους:

1. Φ/πία ταυτότητας
2. Βεβαίωση Πρακτικής Άσκησης (τη ζητάνε από το Γραφείο Πρακτικής Άσκησης – βλ. Βήμα 1)
3. ΑΦΜ (εφόσον δεν αναγράφεται στη βεβαίωση), Πλήρη δ/νση , ΤΚ, τηλέφωνα επικοινωνίας

Για τους Αλλοδαπούς φοιτητές/τριες που έχουν ΑΜΚΑ αλλά όχι ΑΜΑ ΙΚΑ

Β' Περίπτωση: Για όσους φοιτητές δε διαθέτουν ήδη κωδικούς taxisnet:

Βήμα 1: Επικοινωνία με το Γραφείο Πρακτικής Άσκησης προκειμένου να τους χορηγηθεί η αντίστοιχη βεβαίωση.

Βήμα 2: Έκδοση κωδικούς taxisnet

<https://www1.gsis.gr/registration/chooseRegistrationType.htm> → αρχική εγγραφή →
Φυσικό Πρόσωπο → συμπλήρωση των στοιχείων (**Εικόνες 9-11**)

Για τους Αλλοδαπούς φοιτητές/τριες που έχουν ΑΜΚΑ αλλά όχι ΑΜΑ ΙΚΑ

Β' Περίπτωση: Για όσους φοιτητές δε διαθέτουν ήδη κωδικούς taxisnet:

Βήμα 3: Ραντεβού με ΕΦΚΑ (πρώην ΙΚΑ): Θα πρέπει να κλείσουν ραντεβού στο ΕΦΚΑ (πρώην ΙΚΑ) για την έκδοση του ΑΜΑ ΙΚΑ. Το ραντεβού θα το κλείσουν μέσω της πλατφόρμας <https://www.efka.gov.gr/el> στο εικονίδιο «ΜΕΝΟΥΜΕ ΑΣΦΑΛΕΙΣ» (**Εικόνες 7-8**) χρησιμοποιώντας τους κωδικούς taxisnet. Για το ραντεβού θα πρέπει να έχουν μαζί τους:

1. Φ/πία ταυτότητας
2. Βεβαίωση Πρακτικής Άσκησης (τη ζητάνε από το Γραφείο Πρακτικής Άσκησης – βλ. Βήμα 1)
3. ΑΦΜ (εφόσον δεν αναγράφεται στη βεβαίωση), Πλήρη δ/νση , ΤΚ, τηλέφωνα επικοινωνίας

Για τους Αλλοδαπούς φοιτητές/τριες που δεν έχουν ΑΜΚΑ ούτε ΑΜΑ ΙΚΑ

Α' Περίπτωση: Για όσους φοιτητές διαθέτουν ήδη κωδικούς taxisnet:

Βήμα 1: Επικοινωνία με το Γραφείο Πρακτικής Άσκησης προκειμένου να τους χορηγηθεί η βεβαίωση Πρακτικής Άσκησης.

Βήμα 2: Ραντεβού με ΕΦΚΑ (πρώην ΙΚΑ): Θα πρέπει να κλείσουν ραντεβού στο ΕΦΚΑ (πρώην ΙΚΑ) για την έκδοση τόσο του ΑΜΚΑ όσο και του ΑΜΑ ΙΚΑ. Το ραντεβού θα το κλείσουν μέσω της πλατφόρμας <https://www.efka.gov.gr/el> στο εικονίδιο « ΜΕΝΟΥΜΕ ΑΣΦΑΛΕΙΣ» (**Εικόνες 7-8**) χρησιμοποιώντας τους κωδικούς taxisnet. Για το ραντεβού θα πρέπει να έχουν μαζί τους:

1. Φ/πία ταυτότητας
2. Βεβαίωση Πρακτικής Άσκησης (τη ζητάνε από το Γραφείο Πρακτικής Άσκησης – βλ. Βήμα 1)
3. ΑΦΜ (εφόσον δεν αναγράφεται στη βεβαίωση), Πλήρη δ/νση , ΤΚ, τηλέφωνα επικοινωνίας
4. Βεβαίωση εγγραφής Ευρωπαίου Πολίτη ή διαμονής στην Ελλάδα λόγω σπουδών από Αστυνομικό Τμήμα.

Για τους Αλλοδαπούς φοιτητές/τριες που δεν έχουν ΑΜΚΑ ούτε ΑΜΑ ΙΚΑ

Β' Περίπτωση: Για όσους φοιτητές **δε διαθέτουν** ήδη κωδικούς taxisnet:

Βήμα 1: Έκδοση κωδικούς taxisnet

<https://www1.gsis.gr/registration/chooseRegistrationType.htm> → αρχική

εγγραφή → Φυσικό Πρόσωπο → συμπλήρωση των στοιχείων (**Εικόνες 9-11**)

Βήμα 2: Επικοινωνία με το Γραφείο Πρακτικής Άσκησης προκειμένου να τους χορηγηθεί η βεβαίωση Πρακτικής Άσκησης.

Για τους Αλλοδαπούς φοιτητές/τριες που δεν έχουν ΑΜΚΑ ούτε ΑΜΑ ΙΚΑ

Β' Περίπτωση: Για όσους φοιτητές δε διαθέτουν ήδη κωδικούς taxisnet:

Βήμα 3: Ραντεβού με ΕΦΚΑ (πρώην ΙΚΑ): Θα πρέπει να κλείσουν ραντεβού στο ΕΦΚΑ (πρώην ΙΚΑ) για την έκδοση τόσο του ΑΜΚΑ όσο και του ΑΜΑ ΙΚΑ. Το ραντεβού θα το κλείσουν μέσω της πλατφόρμας <https://www.efka.gov.gr/el> στο εικονίδιο « ΜΕΝΟΥΜΕ ΑΣΦΑΛΕΙΣ» (Εικόνες 7-8) χρησιμοποιώντας τους κωδικούς taxisnet. Για το ραντεβού θα πρέπει να έχουν μαζί τους:

1. Φ/πία ταυτότητας
2. Βεβαίωση Πρακτικής Άσκησης (τη ζητάνε από το Γραφείο Πρακτικής Άσκησης – βλ. Βήμα 2)
3. ΑΦΜ (εφόσον δεν αναγράφεται στη βεβαίωση), Πλήρη δ/νση , ΤΚ, τηλέφωνα επικοινωνίας.
4. Βεβαίωση εγγραφής Ευρωπαίου Πολίτη ή διαμονής στην Ελλάδα λόγω σπουδών από Αστυνομικό Τμήμα.

Σημειώνεται ότι οι αλλοδαποί φοιτητές/τριες που δεν έχουν ούτε ΑΜΚΑ ούτε ΑΜΑ ΙΚΑ, θα πρέπει να έχουν προηγουμένως εξασφαλίσει την παραπάνω βεβαίωση από Αστυνομικό Τμήμα. Επειδή και τα Αστυνομικά Τμήματα λειτουργούν με ραντεβού, παρακαλούνται οι φοιτητές/τριες αυτοί να φροντίσουν να κάνουν τη διαδικασία εγκαίρως.



ΑΚΟΛΟΥΘΟΥΝ ΕΙΚΟΝΕΣ

Εικόνα 1: Σελίδα ΕΦΚΑ για βεβαίωση απογραφής



ΓΡΑΦΕΙΟ ΠΡΑΚΤΙΚΗΣ ΑΣΚΗΣΗΣ

Ασφαλισμένοι ▾

Εργοδότες ▾

Συνταξιούχοι ▾



Επικαιρότητα

Ρύθμιση οφειλών Ν. 4611/2019



ΥΠΗΡΕΣΙΕΣ ΓΙΑ

Ασφαλισμένους

Βεβαίωση Απογραφής

Αποδεικτικό Ασφαλιστικής
Ενημερότητας (Ελεύθεροι
Επαγγελματίες, Αυτοαπασχολούμενοι,
Αγρότες)

Έκδοση ΕΚΑΑ

Βεβαίωση για ΑΣΕΠ

Ρύθμιση οφειλών προς ΕΦΚΑ για
ελεύθερους επαγγελματίες,
αυτοαπασχολούμενους και αγρότες
Ν.4611/2019

Αίτηση για Αμφισβήτηση οφειλής
Ν.4554/2018

ΥΠΗΡΕΣΙΕΣ ΓΙΑ

Εργοδότες

Ρύθμιση οφειλών προς ΕΦΚΑ για
εργοδότες Ν.4611/2019

Πιστοποίηση εργοδοτών

Ηλεκτρονική υποβολή ΑΠΔ

Ηλεκτρονική Υποβολή ΑΠΔ Δημοσίου

Διαχείριση Συμβάσεων από τις οποίες
προκύπτει υποχρέωση έκδοσης Δ.Π.Υ.
(Παρ.9 Αρθρ.39 Ν.4387/2016)

Ασφαλιστική Ενημερότητα

Οικονομική καρτέλα εργοδότη

Επιλογές cookies

ΥΠΗΡΕΣΙΕΣ ΓΙΑ

Συνταξιούχους

Ρύθμιση οφειλών προς ΕΦΚΑ για
συνταξιούχους Ν.4611/2019

Ηλεκτρονική Υπηρεσία Υποβολής Αίτησης
Συνταξιοδότησης

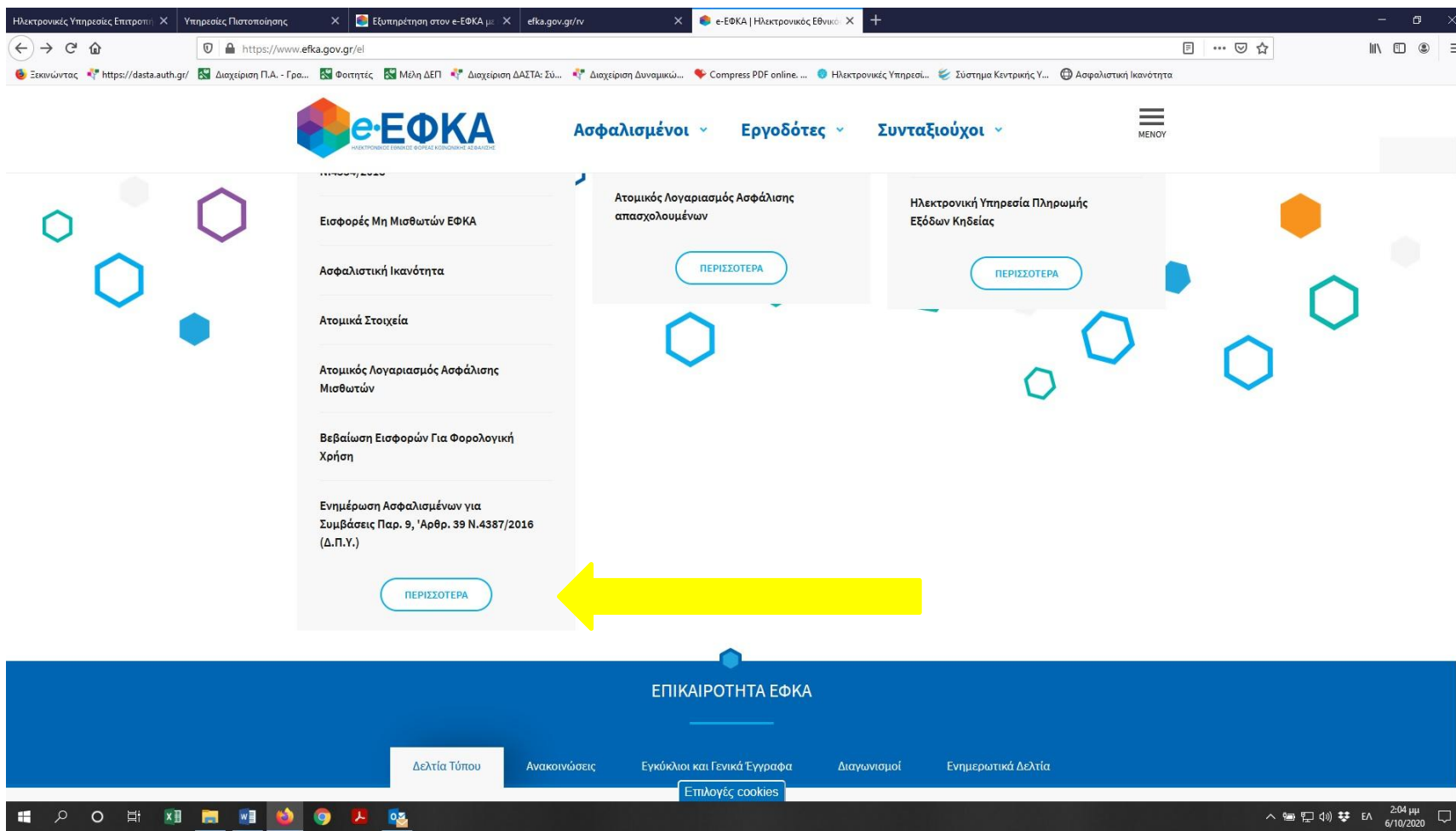
Παρακολούθηση πορείας αίτησης
συνταξιοδότησης

Εκτύπωση μηνιαίου ενημερωτικού
σημειώματος

Εκτύπωση ετήσιας βεβαίωσης συντάξεων

Ένσταση / αίτηση θεραπείας κατά
μηνιαίου ενημερωτικού σημειώματος
πληρωμής κύριας σύνταξης

Εικόνα 2: Σελίδα ΕΦΚΑ για βεβαίωση απογραφής



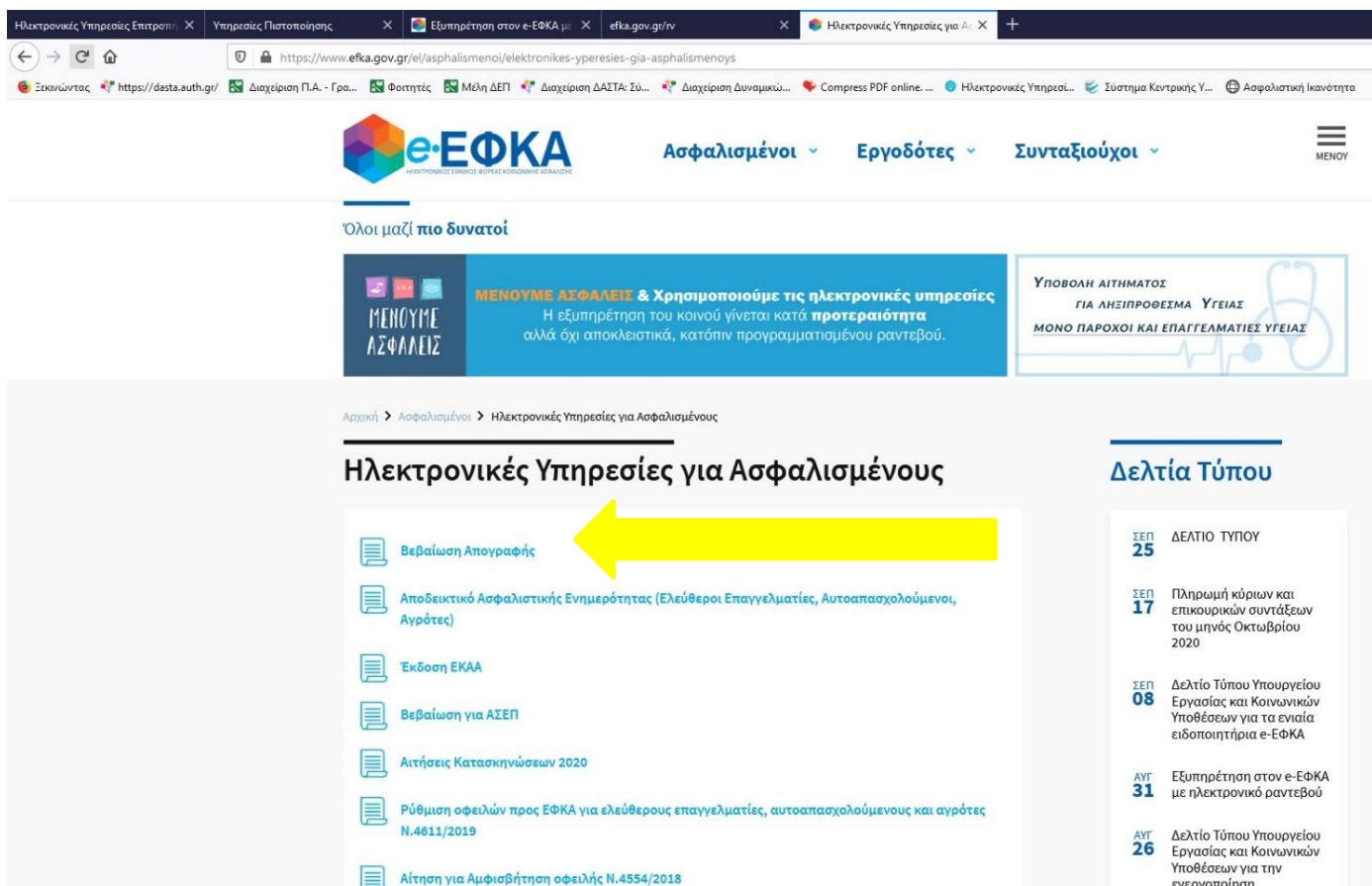
The screenshot shows the e-EFKA website interface. At the top, there are navigation tabs: "Ασφαλισμένοι", "Εργοδότες", and "Συνταξιούχοι". The main content area features several service cards, including "Ατομικός Λογαριασμός Ασφάλισης απασχολουμένων" and "Ηλεκτρονική Υπηρεσία Πληρωμής Εξόδων Κηδείας". A sidebar on the left lists various services, with a yellow arrow pointing to the "ΠΕΡΙΣΣΟΤΕΡΑ" button under the "Ενημέρωση Ασφαλισμένων για Συμβάσεις Παρ. 9, Άρθρ. 39 Ν.4387/2016 (Δ.Π.Υ.)" section.

ΕΠΙΚΑΙΡΟΤΗΤΑ ΕΦΚΑ

Δελτία Τύπου Ανακοινώσεις Εγκύκλιοι και Γενικά Έγγραφα Διαγωνισμοί Ενημερωτικά Δελτία

Επιλογές cookies

Εικόνα 3: Σελίδα ΕΦΚΑ για βεβαίωση απογραφής



Ηλεκτρονικές Υπηρεσίες Επηρεασ... Υπηρεσίες Πιστοποίησης... Εμπτηρήτηση στον e-ΕΦΚΑ με... efka.gov.gr/v... Ηλεκτρονικές Υπηρεσίες για Α...

https://www.efka.gov.gr/el/asphalimenoi/elektronikes-yperesies-gia-asphalimenous

Εσκινώντας https://dasta.auth.gr/ Διαχείριση Π.Α. - Γρα... Φοιτητές Μέλη ΔΕΠ Διαχείριση ΔΑΣΤΑ: Σύ... Διαχείριση Δυναμικώ... Compress PDF online... Ηλεκτρονικές Υπηρεσι... Σύστημα Κεντρικής Υ... Ασφαλιστική ικανότητα

e-ΕΦΚΑ
ΗΛΕΚΤΡΟΝΙΚΕΣ ΕΠΙΧΕΙΡΗΣΙΑΚΕΣ ΥΠΗΡΕΣΙΕΣ

Ασφαλισμένοι ▾ Εργοδότες ▾ Συνταξιούχοι ▾

MENΟΥ

Όλοι μαζί πιο δυνατοί

MENΟΥΜΕ ΑΣΦΑΛΕΙΣ & Χρησιμοποιούμε τις ηλεκτρονικές υπηρεσίες
Η εξυπηρέτηση του κοινού γίνεται κατά **προτεραιότητα** αλλά όχι αποκλειστικά, κατόπιν προγραμματισμένου ραντεβού.

ΥΠΟΒΟΛΗ ΑΙΤΗΜΑΤΟΣ
ΓΙΑ ΛΗΞΙΠΡΟΘΕΣΜΑ ΥΓΕΙΑΣ
ΜΟΝΟ ΠΑΡΟΧΟΙ ΚΑΙ ΕΠΑΓΓΕΛΜΑΤΙΕΣ ΥΓΕΙΑΣ

Αρχική > Ασφαλισμένοι > Ηλεκτρονικές Υπηρεσίες για Ασφαλισμένους

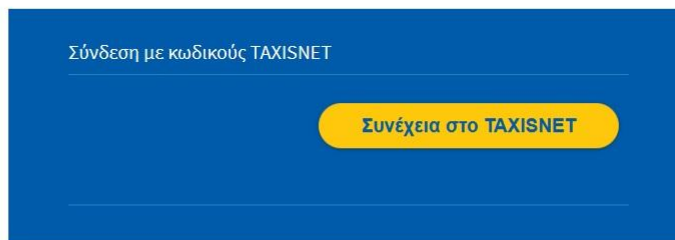
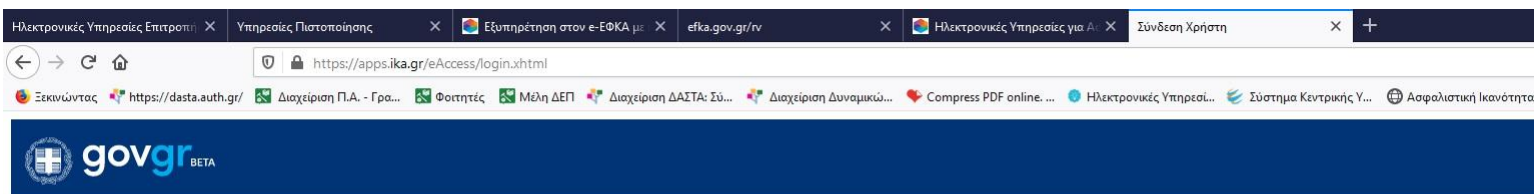
Ηλεκτρονικές Υπηρεσίες για Ασφαλισμένους

- Βεβαίωση Απογραφής
- Αποδεικτικό Ασφαλιστικής Ενημερότητας (Ελεύθεροι Επαγγελματίες, Αυτοαπασχολούμενοι, Αγρότες)
- Έκδοση ΕΚΑΑ
- Βεβαίωση για ΑΣΕΠ
- Αιτήσεις Κατασκήνωσης 2020
- Ρύθμιση οφειλών προς ΕΦΚΑ για ελεύθερους επαγγελματίες, αυτοαπασχολούμενους και αγρότες Ν.4611/2019
- Αίτηση για Αμφισβήτηση οφειλής Ν.4554/2018


Δελτία Τύπου

- ΣΕΠ 25** ΔΕΛΤΙΟ ΤΥΠΟΥ
- ΣΕΠ 17** Πληρωμή κύριων και επικουρικών συντάξεων του μηνός Οκτωβρίου 2020
- ΣΕΠ 08** Δελτίο Τύπου Υπουργείου Εργασίας και Κοινωνικών Υποθέσεων για τα ενιαία ειδοποιητήρια e-ΕΦΚΑ
- ΑΥΓ 31** Εξυπηρέτηση στον e-ΕΦΚΑ με ηλεκτρονικό ραντεβού
- ΑΥΓ 26** Δελτίο Τύπου Υπουργείου Εργασίας και Κοινωνικών Υποθέσεων για την ενεργοποίηση

Εικόνα 4: Σελίδα ΕΦΚΑ για βεβαίωση απογραφής



Εικόνα 5: Σελίδα ΕΦΚΑ για βεβαίωση απογραφής



ΑΑΔΕ
Ανεξάρτητη Αρχή
Δημοσίων Εσόδων


ΕΛΛΗΝΙΚΗ ΔΗΜΟΚΡΑΤΙΑ

<http://www.aaad.gr> ΥΠΗΡΕΣΙΕΣ

ΥΠΗΡΕΣΙΕΣ WEB

ΑΑΔΕ - ΚΑΛΩΣ ΗΛΘΑΤΕ ΣΤΙΣ ΥΠΗΡΕΣΙΕΣ WEB
Παρακαλούμε επιβεβαιώστε:

Εξουσιοδοτώ τον εξυπηρετητή του ΕΦΚΑ να προσπελάσει στοιχεία μου (ΑΦΜ, Όνομα, Επάγγελμα) που τηρούνται στην ΑΑΔΕ

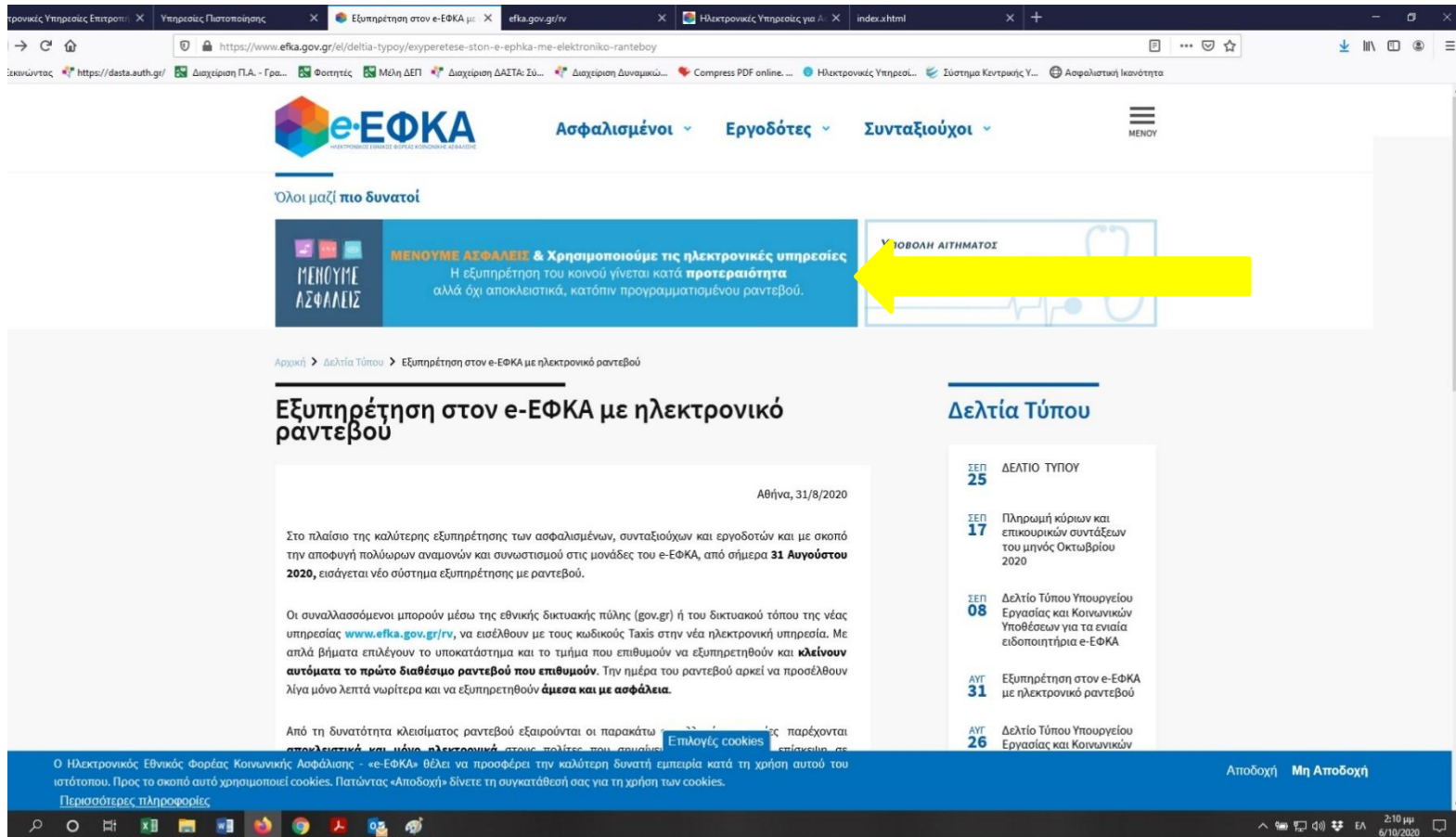


Εικόνα 6: Σελίδα ΕΦΚΑ για βεβαίωση απογραφής



The screenshot shows a web browser window with the URL <https://apps.ika.gr/elnsuredRegistrationCert/faces/secureAll/index.xhtml>. The page header features the EΦΚΑ logo and the title "Βεβαίωση Απογραφής". On the left, there is a navigation menu with options: "Αρχική Σελίδα", "Τρέχων Χρήστης", "Άλλές εφαρμογές", and "Αποσύνδεση". The main content area is titled "Οδηγίες Χρήσης" and contains the following text: "Καλοσωρίστε στην Ηλεκτρονική Υπηρεσία Βεβαίωσης Απογραφής. Απαιτείται να έχετε εγκατεστημένο το Adobe Reader. Πατήστε [Εδώ](#) για την εμφάνιση της βεβαίωσης." A large yellow arrow points to the "Εδώ" link. At the bottom of the page, it says "Ηλεκτρονικές Υπηρεσίες ΕΦΚΑ" and "version 1.0".

Εικόνα 7: Σελίδα ΕΦΚΑ για να κλείσουν ραντεβού



Εξυπηρέτηση στον e-ΕΦΚΑ με ηλεκτρονικό ραντεβού

ΜΕΝΟΥΜΕ ΑΣΦΑΛΕΙΣ & Χρησιμοποιούμε τις ηλεκτρονικές υπηρεσίες
Η εξυπηρέτηση του κοινού γίνεται κατά προτεραιότητα αλλά όχι αποκλειστικά, κατόπιν προγραμματισμένου ραντεβού.

ΥΠΟΒΟΛΗ ΑΙΤΗΜΑΤΟΣ

Αρχική > Δελτία Τύπου > Εξυπηρέτηση στον e-ΕΦΚΑ με ηλεκτρονικό ραντεβού

Εξυπηρέτηση στον e-ΕΦΚΑ με ηλεκτρονικό ραντεβού

Αθήνα, 31/8/2020

Στο πλαίσιο της καλύτερης εξυπηρέτησης των ασφαλισμένων, συνταξιούχων και εργοδοτών και με σκοπό την αποφυγή παύσεων αναμονών και συνωστισμού στις μονάδες του e-ΕΦΚΑ, από σήμερα **31 Αυγούστου 2020**, εισάγεται νέο σύστημα εξυπηρέτησης με ραντεβού.

Οι συναλλασσόμενοι μπορούν μέσω της εθνικής δικτυακής πύλης (gov.gr) ή του δικτυακού τόπου της νέας υπηρεσίας www.efka.gov.gr/gv, να εισέλθουν με τους κωδικούς Ταξίς στην νέα ηλεκτρονική υπηρεσία. Με απλά βήματα επιλέγουν το υποκατάστημα και το τμήμα που επιθυμούν να εξυπηρετηθούν και **κλείνουν αυτόματα το πρώτο διαθέσιμο ραντεβού που επιθυμούν**. Την ημέρα του ραντεβού αρκεί να προσέλθουν λίγα μόνο λεπτά νωρίτερα και να εξυπηρετηθούν **άμεσα και με ασφάλεια**.

Από τη δυνατότητα κλεισίματος ραντεβού εξαιρούνται οι παρακάτω κατηγορίες πολιτών, οι οποίοι παρέχονται αποκλειστικά και μόνο ηλεκτρονικά στους πολίτες που ανήκουν στην κατηγορία ασφαλισμένων με εισοδήματα ≤ 10.000 ευρώ ετησίως.

Επιλογές cookies

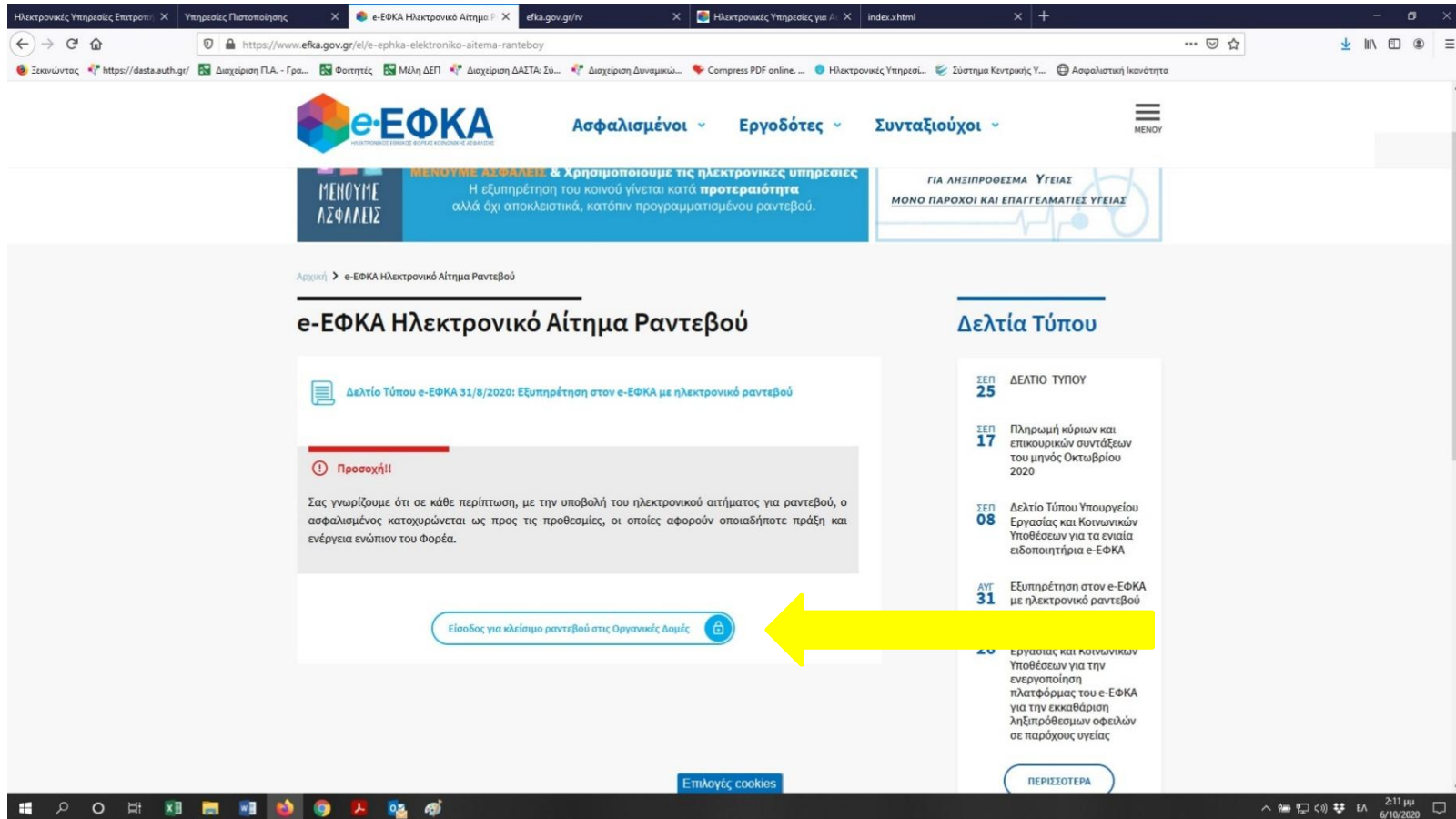
Ο Ηλεκτρονικός Εθνικός Φορέας Κοινωνικής Ασφάλισης - «e-ΕΦΚΑ» θέλει να προσφέρει την καλύτερη δυνατή εμπειρία κατά τη χρήση αυτού του ιστότοπου. Προς το σκοπό αυτό χρησιμοποιεί cookies. Πατώντας «Αποδοχή» δίνετε τη συγκατάθεσή σας για τη χρήση των cookies.

Περισσότερες πληροφορίες

Αποδοχή Μη Αποδοχή

2:10 μμ
6/10/2020

Εικόνα 8: Σελίδα ΕΦΚΑ για να κλείσουν ραντεβού



Ηλεκτρονικές Υπηρεσίες Επιτροπής | Υπηρεσίες Πιστοποίησης | e-ΕΦΚΑ Ηλεκτρονικό Αίτημα | e-fka.gov.gr | Ηλεκτρονικές Υπηρεσίες για | index.shtml

https://www.efka.gov.gr/el/e-ephka-elektroniko-aitema-rantebo

Εσκινώντας | https://desta.auth.gr/ | Διαχείριση Π.Α. - Γρα... | Φοιτητές | Μέλη ΔΕΠ | Διαχείριση ΔΑΣΤΑ: Σύ... | Διαχείριση Δυναμικού... | Compress PDF online... | Ηλεκτρονικές Υπηρεσι... | Σύστημα Κεντρικής Υ... | Ασφαλιστική Ικανότητα

e-ΕΦΚΑ Ασφαλισμένοι | Εργοδότες | Συνταξιούχοι

ΜΕΝΟΥΜΕ ΑΣΦΑΛΕΙΣ & Χρησιμοποιούμε τις ηλεκτρονικές υπηρεσίες
Η εξυπηρέτηση του κοινού γίνεται κατά **προτεραιότητα** αλλά όχι αποκλειστικά, κατόπιν προγραμματισμένου ραντεβού.

ΜΕΝΟΥΜΕ ΑΣΦΑΛΕΙΣ

ΓΙΑ ΛΗΞΙΠΡΟΣΕΣΜΑ ΥΓΕΙΑΣ
ΜΟΝΟ ΠΑΡΟΧΟΙ ΚΑΙ ΕΠΑΓΓΕΛΜΑΤΙΕΣ ΥΓΕΙΑΣ

Αρχική > e-ΕΦΚΑ Ηλεκτρονικό Αίτημα Ραντεβού

e-ΕΦΚΑ Ηλεκτρονικό Αίτημα Ραντεβού

Δελτίο Τύπου e-ΕΦΚΑ 31/8/2020: Εξυπηρέτηση στον e-ΕΦΚΑ με ηλεκτρονικό ραντεβού

Προσοχή!!

Σας γνωρίζουμε ότι σε κάθε περίπτωση, με την υποβολή του ηλεκτρονικού αιτήματος για ραντεβού, ο ασφαλισμένος κατοχυρώνεται ως προς τις προθεσμίες, οι οποίες αφορούν οποιαδήποτε πράξη και ενέργεια ενώπιον του Φορέα.

Είσοδος για κλείσιμο ραντεβού στις Οργανικές Δομές

Δελτία Τύπου

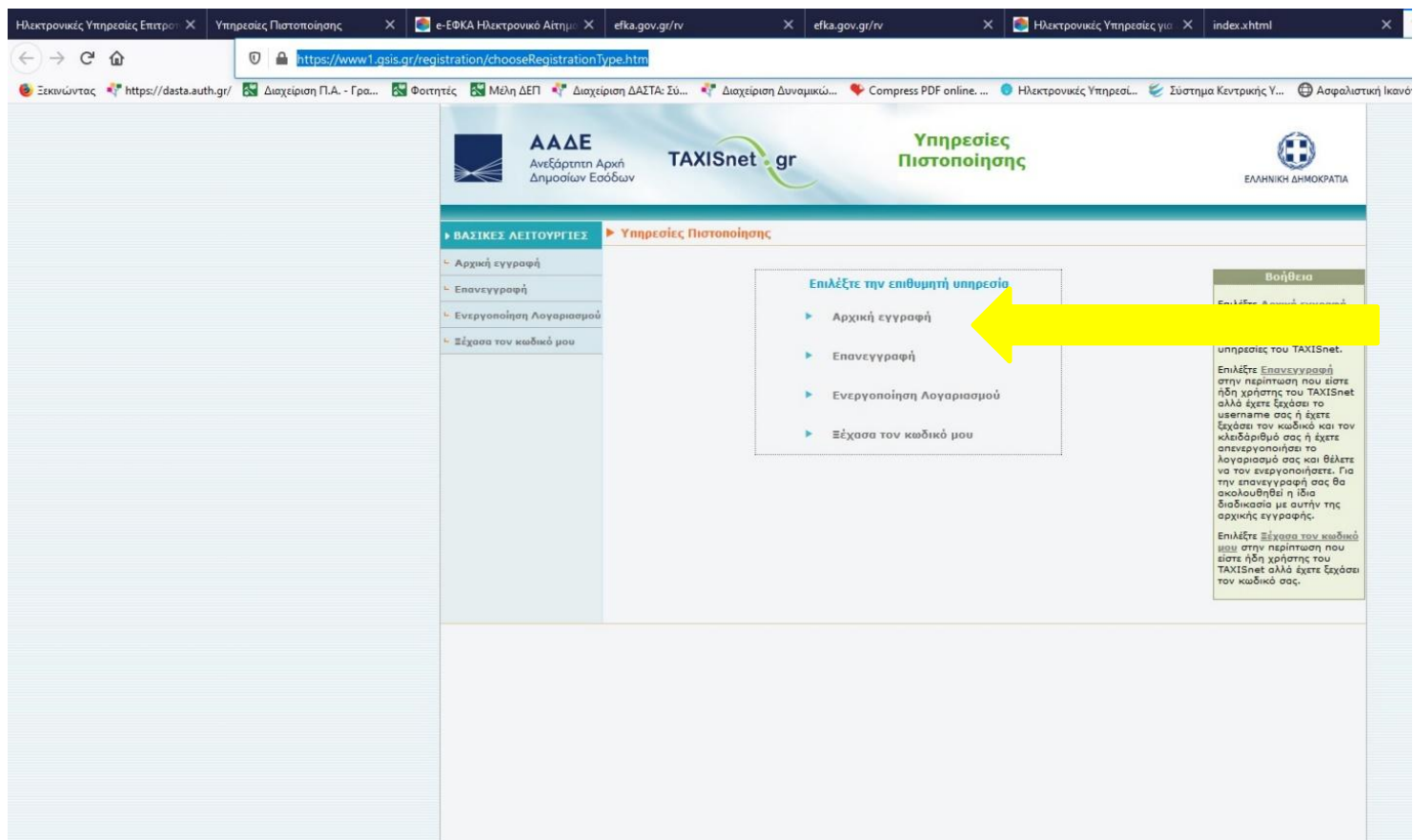
- ΣΕΠ 25** ΔΕΛΤΙΟ ΤΥΠΟΥ
- ΣΕΠ 17** Πληρωμή κόρων και επικουρικών συντάξεων του μηνός Οκτωβρίου 2020
- ΣΕΠ 08** Δελτίο Τύπου Υπουργείου Εργασίας και Κοινωνικών Υποθέσεων για τα ενιαία ειδοποιητήρια e-ΕΦΚΑ
- ΑΥΓ 31** Εξυπηρέτηση στον e-ΕΦΚΑ με ηλεκτρονικό ραντεβού
- 20** Εργασίας και Κοινωνικών Υποθέσεων για την ενεργοποίηση πλατφόρμας του e-ΕΦΚΑ για την εκκαθάριση ληξιπρόθεσμων οφειλών σε παρόχους υγείας

Επιλογές cookies

ΠΕΡΙΣΣΟΤΕΡΑ

2:11 PM
6/10/2020

Εικόνα 9: Έκδοση κωδικών taxisnet



Ηλεκτρονικές Υπηρεσίες Επτερο... Υπηρεσίες Πιστοποίησης... e-ΕΦΚΑ Ηλεκτρονικό Αιτήμ... efka.gov.gr/rv... efka.gov.gr/rv... Ηλεκτρονικές Υπηρεσίες για... index.shtml

https://www1.gsis.gr/registration/chooseRegistrationType.htm

Σκευώντας https://dasta.auth.gr/ Διαχείριση Π.Α. - Γρα... Φοιτητές Μέλη ΔΕΠ Διαχείριση ΔΑΣΤΑ: Σύ... Διαχείριση Δυναμικώ... Compress PDF online... Ηλεκτρονικές Υπηρεσι... Σύστημα Κεντρικής Υ... Ασφαλιστική Ικανό

ΑΑΔΕ
Ανεξάρτητη Αρχή Δημοσίων Εσόδων

TAXISnet .gr

Υπηρεσίες Πιστοποίησης

ΕΛΛΗΝΙΚΗ ΔΗΜΟΚΡΑΤΙΑ

ΒΑΣΙΚΕΣ ΛΕΙΤΟΥΡΓΙΕΣ ▶ Υπηρεσίες Πιστοποίησης

- Αρχική εγγραφή
- Επανεγγραφή
- Ενεργοποίηση Λογαριασμού
- Ξέχασα τον κωδικό μου

Επιλέξτε την επιθυμητή υπηρεσία

- ▶ Αρχική εγγραφή
- ▶ Επανεγγραφή
- ▶ Ενεργοποίηση Λογαριασμού
- ▶ Ξέχασα τον κωδικό μου

Βοήθεια

Επιλέξτε Αρχική εγγραφή υπηρεσιες του TAXISnet.

Επιλέξτε Επανεγγραφή στην περίπτωση που είστε ήδη χρήστης του TAXISnet αλλά έχετε ξχάσει το username σας ή έχετε ξχάσει τον κωδικό και τον κλειδίριθμό σας ή έχετε απενεργοποιήσει το λογαριασμό σας και θέλετε να τον ενεργοποιήσετε. Για την επανεγγραφή σας θα ακολουθηθεί η ίδια διαδικασία με αυτήν της αρχικής εγγραφής.

Επιλέξτε Ξέχασα τον κωδικό μου στην περίπτωση που είστε ήδη χρήστης του TAXISnet αλλά έχετε ξχάσει τον κωδικό σας.

Εικόνα 10: Έκδοση κωδικών taxisnet

https://www1.gsis.gr/registration/registration-flow.htm?_flowExecutionKey=_cDA7C7DCB-1241-7C49-C125-660946E00D16_k29FBF7DF-CE73-9BCD-35CF-F13E56E28726

είριση Π.Α. - Γρα... Φοιτητές Μέλη ΔΕΠ Διαχείριση ΔΑΣΤΑ: Σύ... Διαχείριση Δυναμικώ... Compress PDF online... Ηλεκτρονικές Υπηρεσι... Σύστημα Κεντρικής Υ... Ασφαλιστική Ικανότητα

ΑΑΔΕ
Ανεξάρτητη Αρχή
Δημοσίων Εσόδων

TAXISnet.gr

Υπηρεσίες Πιστοποίησης

ΕΛΛΗΝΙΚΗ ΔΗΜΟΚΡΑΤΙΑ

ΒΑΣΙΚΕΣ ΛΕΙΤΟΥΡΓΙΕΣ ▶ Εγγραφή (Βήμα 1 από 2)

- Αρχική εγγραφή
- Επανεγγραφή
- Ενεργοποίηση Λογαριασμού
- Ξέχασα τον κωδικό μου

Επιλέξτε τύπο προσώπου

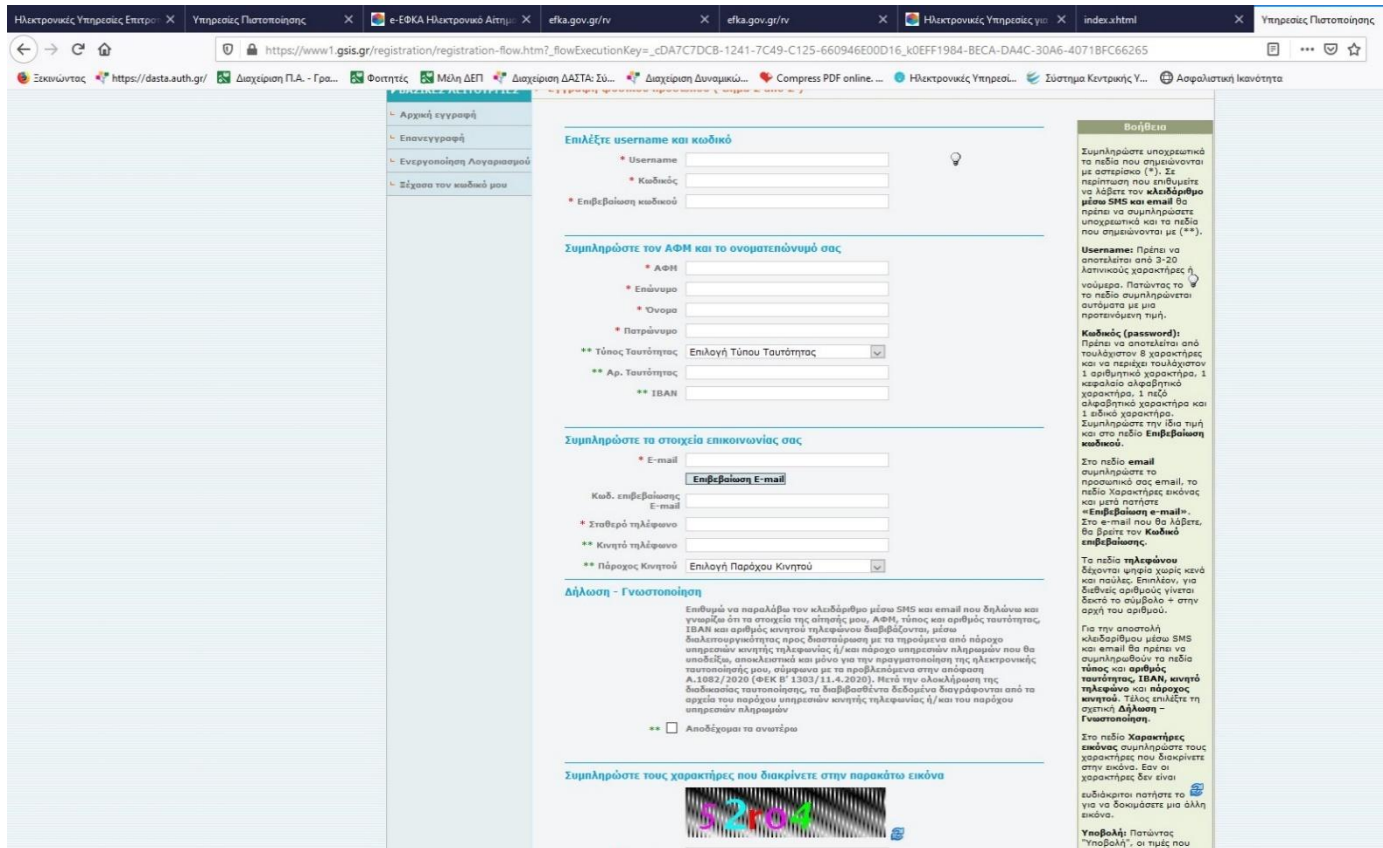
- Φυσικό πρόσωπο
- Νομικό πρόσωπο

Βοήθεια

Επιλέξτε **Φυσικό πρόσωπο** υπηρεσίες του TAXISnet.

Επιλέξτε **Νομικό πρόσωπο** στην περίπτωση που επιθυμείτε να εγγραφείτε ως νομικό πρόσωπο στις υπηρεσίες του TAXISnet.

Εικόνα 11: Έκδοση κωδικών taxisnet



The screenshot shows a web browser window with the URL https://www1.gsis.gr/registration/registration-flow.htm?_flowExecutionKey=_cDA7C7DCB-1241-7C49-C125-660946E00D16_k0EFF1984-BECA-DA4C-30A6-4071BFC66265. The page is titled "Επιλέξτε username και κωδικό" (Select username and code). The form includes several sections:

- Επιλέξτε username και κωδικό:** Fields for Username, Code, and Confirmation Code.
- Συμπληρώστε τον ΑΦΜ και το ονοματεπώνυμό σας:** Fields for AFM, Surname, Name, Patronym, and Type of Person (with a dropdown menu).
- Συμπληρώστε τα στοιχεία επικοινωνίας σας:** Fields for E-mail, E-mail Confirmation, Fixed Phone, Mobile Phone, and Mobile Number (with a dropdown menu).
- Δήλωση - Γνωστοποίηση:** A paragraph of text explaining the registration process and a checkbox for "Αποδέχομαι τα ανατέτρα" (I accept the terms).
- Συμπληρώστε τους χαρακτήρες που διακρίνετε στην παρακάτω εικόνα:** A CAPTCHA image showing a sequence of colorful characters.

On the right side of the form, there is a "Βοήθεια" (Help) section with the following text:

Βοήθεια
Συμπληρώστε υποχρεωτικά το πεδίο που σημειώνονται με αστέρια (*). Σε περίπτωση που επιθυμείτε να λάβετε τον **κωδικό πρόσβασης μέσω SMS και email** θα πρέπει να συμπληρώσετε υποχρεωτικά και το πεδίο που σημειώνεται με (**).
Username: Πρέπει να αποτελείται από 3-20 αλφαιμικούς χαρακτήρες νομόγλωσσου. Πατώντας το πεδίο συμπληρώνεται αυτόματα με μία προτεινόμενη τιμή.
Κωδικός (password): Πρέπει να αποτελείται από τουλάχιστον 8 χαρακτήρες και να περιέχει τουλάχιστον 1 αριθμητικό χαρακτήρα, 1 κεφαλαίο αλφαιμικό χαρακτήρα, 1 πεζό αλφαιμικό χαρακτήρα και 1 ειδικό χαρακτήρα. Συμπληρώστε την ίδια τιμή και στο πεδίο **Επιβεβαίωση κωδικού**.
Στο πεδίο **email** συμπληρώστε το προσωπικό σας email, το πεδίο χαρακτηρίζεται εσφαλμένο και μετά πατήστε **«Επιβεβαίωση e-mail»**. Στο e-mail που θα λάβετε, θα βρείτε τον **Κωδικό επιβεβαίωσης**.
Το πεδίο **τηλέφωνο** δέχεται ψηφία χωρίς κενά και πολλαπλά, για διεύθυνση αριθμού γίνεται δεκτό το σύμβολο + στην αρχή του αριθμού.
Για την αποστολή κωδικών πρόσβασης μέσω SMS και email θα πρέπει να συμπληρωθούν τα πεδία **τύπος και αριθμός ταυτότητας, ΙΒΑΝ, κινητό τηλέφωνο και πάροχος κινητού**. Τίτλος επιλέξτε τη σχετική **Δήλωση - Γνωστοποίηση**.
Στο πεδίο **Χαρακτήρες** επιλέξτε συμπληρώστε τους χαρακτήρες που διακρίνετε στην εικόνα. Εάν οι χαρακτήρες δεν είναι ευδιάκριτοι πατήστε το για να δοκιμάσετε μια άλλη εικόνα.
Υποβολή: Πατώντας "Υποβολή", οι τιμές που