



Οδηγίες Χρήσης Πληροφοριακού Συστήματος Δ.Α.ΣΤΑ. για Φοιτητές Πρακτικής Άσκησης

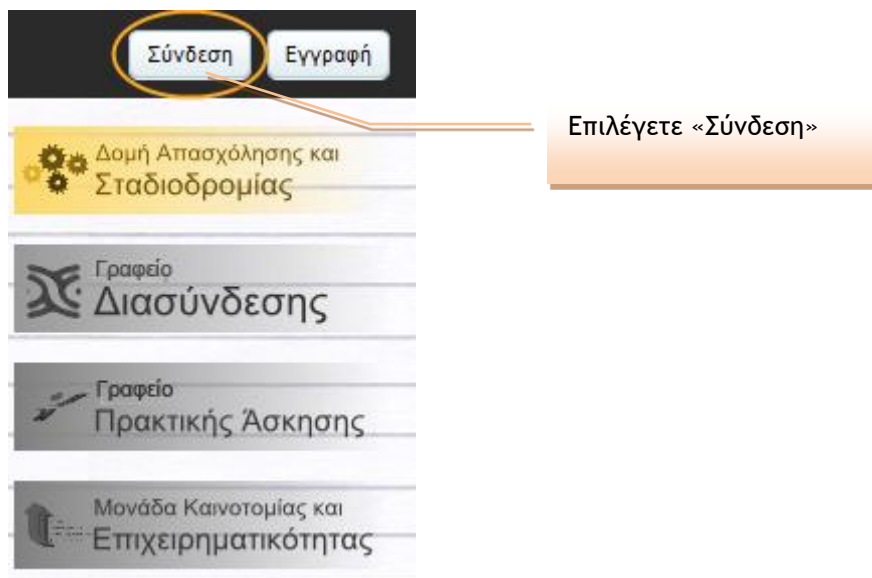
Διαδικασία αίτησης σε αγγελίες Φορέων



Απαραίτητη προϋπόθεση για να κάνετε αίτηση σε αγγελίες Φορέων είναι η αίτησή σας για Πρακτική Άσκηση να έχει εγκριθεί από το Γραφείο Πρακτικής Άσκησης του Πανεπιστημίου. Κριτήριο έγκρισης της αίτησης αποτελεί ο μέσος όρος βαθμολογίας.

Είσοδος στο ΠΣ Δ.Α.ΣΤΑ. ως φοιτητής

Επισκεφθείτε το web site του πληροφοριακού συστήματος Δ.Α.ΣΤΑ. στη διεύθυνση dasta.uom.gr ή από την κεντρική ιστοσελίδα του Πανεπιστημίου Μακεδονίας www.uom.gr, μέσω του link «[ΔΑΣΤΑ - Δομή Απασχόλησης και Σταδιοδρομίας](#)» (στην ενότητα «ΧΡΗΣΙΜΟΙ ΣΥΝΔΕΣΜΟΙ»)



Εικόνα 1 – Πύλη εισόδου στο ΠΣ Δ.Α.ΣΤΑ.

Σύνδεση με το σύστημα

Στα παρακάτω πεδία συμπληρώστε το όνομα χρήστη και τον κωδικό πρόσβασής σας για να πιστοποιηθείτε. Αν εκπροσωπείτε εταιρία ή φορέα, το όνομα χρήστη είναι η διεύθυνση ηλεκτρονικού ταχυδρομείου που συμπληρώσατε κατά την εγγραφή σας.

Όνομα Χρήστη

Κωδικός Πρόσβασης

Είσοδος

Συνδεθείτε με τα διαπιστευτήρια (όνομα χρήστη και κωδικό πρόσβασης) που χρησιμοποιείτε για τις λοιπές υπηρεσίες που απολαμβάνετε ως φοιτητές του Πανεπιστημίου Μακεδονίας (STUDENTS WEB, COMPUS, ΕΥΔΟΞΟΣ κ.ά.)

Αν έχετε ξεχάσει τον κωδικό πρόσβασης σας πατήστε το σύνδεσμο <Ανάκτηση κωδικού πρόσβασης> για να ανακτήσετε τον κωδικό σας συμπληρώνοντας τα απαραίτητα στοιχεία.

[Ανάκτηση κωδικού πρόσβασης](#) | [Αίτηση εγγραφής](#)

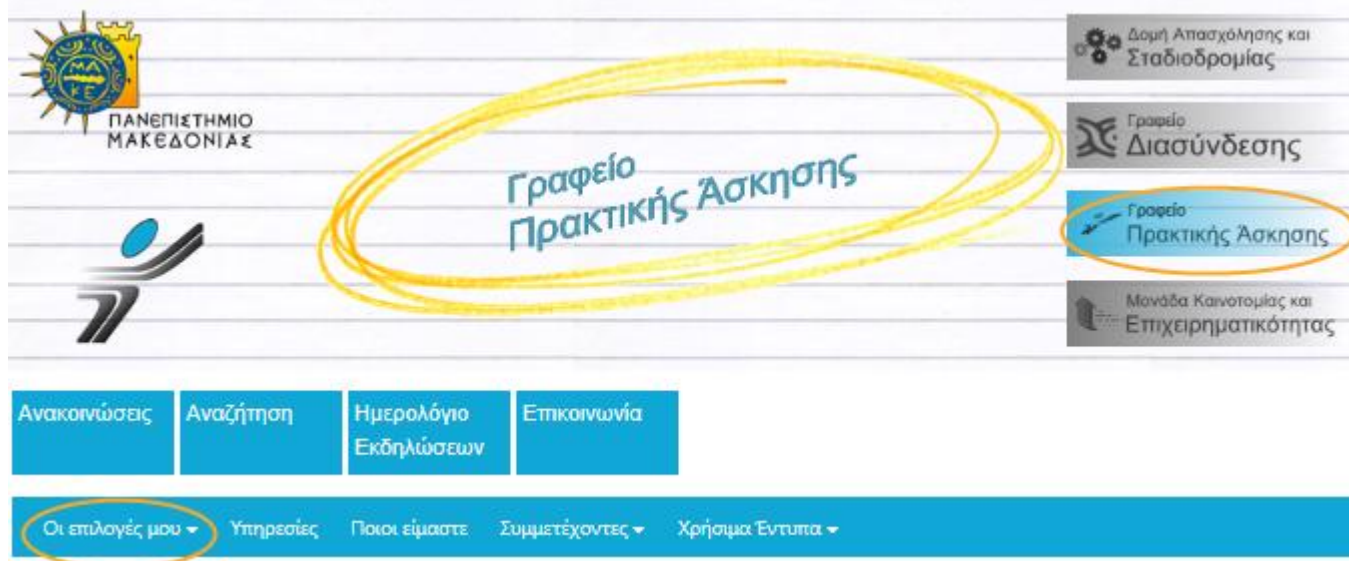
Βοήθεια εισόδου

[ΟΔΗΓΙΕΣ ΣΥΝΔΕΣΗΣ](#)

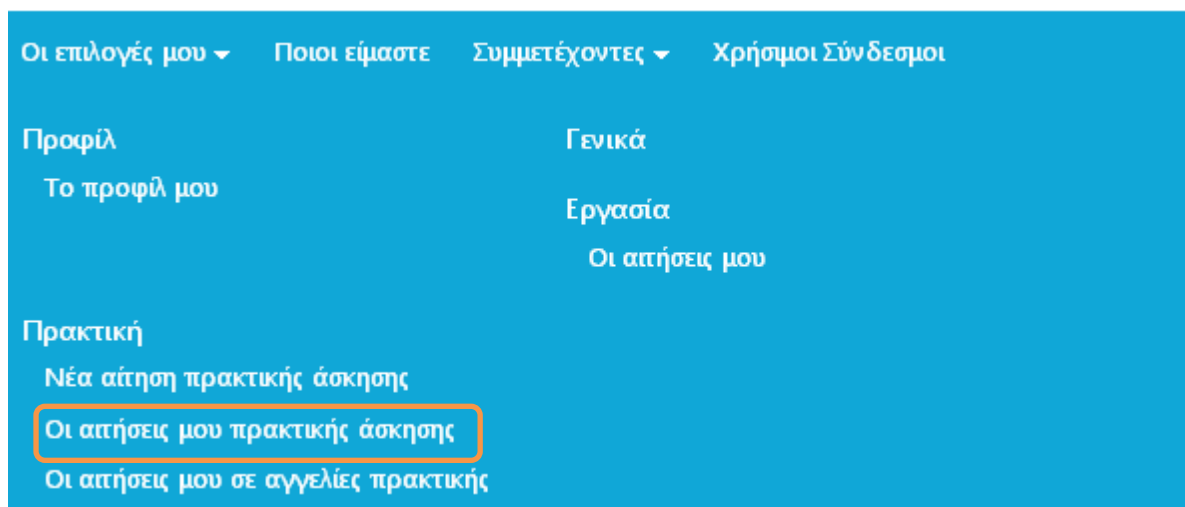
Εικόνα 2 – Οθόνη με πληροφορίες σύνδεσης στο ΠΣ Δ.Α.ΣΤΑ.

Είσοδος στο υποσύστημα Πρακτικής Άσκησης

Επιλέγεται το εικονίδιο «Γραφείο Πρακτικής Άσκησης» και στη συνέχεια το «Οι επιλογές μου»



Επιλέγεται «Οι αιτήσεις μου Πρακτικής Άσκησης»



Εικόνα 3 – Εύρεση της αίτησής μου

Στη συνέχεια (Εικόνα 4), εμφανίζεται το πλαίσιο «Οι Πρακτικές μου», από το οποίο μπορείτε να δείτε όλες τις αιτήσεις Πρακτικής Άσκησης που έχετε υποβάλει στο παρελθόν καθώς και την τρέχουσα αίτησή σας.

Στο πεδίο «Στοιχεία Πρακτικής Άσκησης» εμφανίζεται η κατάσταση της εκάστοτε αίτησης (Εγκρίθηκε/Απορρίφθηκε). Αφού εντοπίσετε την τρέχουσα αίτησή σας, επιλέγεται το πεδίο «Λεπτομέρειες», όπως φαίνεται παρακάτω.

Εικόνα 4 – Προβολή της αίτησής μου

Στη συνέχεια, εμφανίζεται η καρτέλα με τα προσωπικά σας στοιχεία, τα στοιχεία της Πρακτικής σας Άσκησης και την επιλογή για αιτήσεις σε αγγελίες Φορέων.

Εικόνα 5 –Μετάβαση σε αγγελίες ΠΑ

Αναζήτηση
Καθαρισμός

Αναζήτηση θέσεων πρακτικής

Αναζήτηση κειμένου

Πρακτική άσκηση

Φορέας - εταιρεία

Ακαδημαϊκό τμήμα

Χώρα

Θέσεις πρακτικής

TEST - Secretarial | **ΔΟΚΙΜΑΣΤΙΚΟΣ ΦΟΡΕΑΣ** | **Ακαδημαϊκό τμήμα:** ΧΡΗΜΑΤΟΟΙΚΟΝΟΜΙΚΗΣ ΚΑΙ ΕΠΙΧΕΙΡΗΣΕΩΝ
Τοποθεσία: ΚΕΝΤΡΟ Ελλάδα
 Γραμματειακή υποστήριξη Τμήματος εξαγωγών

Junior Trader Νέο | **Ακαδημαϊκό τμήμα:** ΤΜΗΜΑ ΔΙΕΘΝΩΝ ΚΑΙ ΕΥΡΩΠΑΪΚΩΝ ΟΙΚΟΝΟΜΙΚΩΝ ΚΑΙ ΠΟΛΙΤΙΚΩΝ ΕΠΙΣΤΗΜΩΝ, ΤΜΗΜΑ ΛΟΓΙΣΤΙΚΗΣ ΚΑΙ ΧΡΗΜΑΤΟΟΙΚΟΝΟΜΙΚΗΣ, ΤΜΗΜΑ ΟΙΚΟΝΟΜΙΚΩΝ ΕΠΙΣΤΗΜΩΝ, ΤΜΗΜΑ ΟΡΓΑΝΩΣΗΣ ΚΑΙ ΔΙΟΙΚΗΣΗΣ ΕΠΙΧΕΙΡΗΣΕΩΝ
Τοποθεσία: Θεσσαλονίκη Ελλάδα
 Ο/Η ασκούμενος φοιτητής/τρια θα αναλάβει...

Γραμματειακή Στήριξη Νέο | **Ακαδημαϊκό τμήμα:** ΤΜΗΜΑ ΟΡΓΑΝΩΣΗΣ ΚΑΙ ΔΙΟΙΚΗΣΗΣ ΕΠΙΧΕΙΡΗΣΕΩΝ
Τοποθεσία: τιτκτε Ελλάδα

Τοποθεσία

Θεματική περιοχή εργασίας

Γνωστικό αντικείμενο

Αναζήτηση
Καθαρισμός

Χρησιμοποιώντας τη μηχανή αναζήτησης, μπορείτε να αναζητήσετε αγγελίες ΠΑ βάσει των κριτηρίων που θα θέσετε. Προσοχή! Επιλέξτε απαραίτητα το Τμήμα σας ως κριτήριο αναζήτησης για να δείτε τις διαθέσιμες θέσεις για το Τμήμα σας.

Αφού έχετε επιλέξει ως κριτήριο αναζήτησης το Τμήμα σας, μπορείτε για παράδειγμα, στο πεδίο τοποθεσία να αναγράψετε την πόλη που σας ενδιαφέρει και πατώντας «Αναζήτηση» να βρείτε αγγελίες ΠΑ για την πόλη αυτή.

10/11/2013

ΠΑΙΚΩΝ

ΜΕΝΗΣ

ΩΝ, ΤΜΗΜΑ

⏪ ⏩ Σελίδα 1 από 1, Βρέθηκαν 8 εγγραφές

Εικόνα 6 – Αναζήτηση για αγγελίες ΠΑ βάσει κριτηρίων

Τοποθεσία

Θεματική περιοχή εργασίας

- Αγορές/Προμήθειες
- Αγροτικά
- Αισθητική/κομμωτήρια/Fitness
- Άλλες δραστηριότητες παροχής
- Άλλες επιχειρηματικές δραστη
- Ανακύκλωση
- Ανάπτυξη Λογισμικού
- Ανθρώπινο Δυναμικό
- Ανώτατη Διοίκηση

Γνωστικό αντικείμενο

-
- Αγορές/Προμήθειες
- Αγροτικά
- Άλλες δραστηριότητες παροχής
- Ανακύκλωση
- Ανάπτυξη Λογισμικού
- Ανθρώπινο Δυναμικό
- Ανώτατη Διοίκηση
- Αποθήκη

Αναζήτηση Καθαρισμός

Test internship (10/11/2013) Νέο Ημ/νία Δημοσίευσης: 10/11/2013

Career UoM | Ακαδημαϊκό τμήμα: ΤΜΗΜΑ ΔΙΕΘΝΩΝ ΚΑΙ ΕΥΡΩΠΑΙΚΩΝ ΟΙΚΟΝΟΜΙΚΩΝ ΚΑΙ ΠΟΛΙΤΙΚΩΝ ΕΠΙΣΤΗΜΩΝ, ΤΜΗΜΑ ΕΦΑΡΜΟΣΜΕΝΗΣ ΠΛΗΡΟΦΟΡΙΚΗΣ, ΤΜΗΜΑ ΜΑΡΚΕΤΙΝΓΚ ΚΑΙ ΔΙΟΙΚΗΣΗΣ ΛΕΙΤΟΥΡΓΙΩΝ, ΤΜΗΜΑ ΟΙΚΟΝΟΜΙΚΩΝ ΕΠΙΣΤΗΜΩΝ

Τοποθεσία: Θεσσαλονίκη Κεντρική Μακεδονία Ελλάδα

test internship

Test internship Ημ/νία Δημοσίευσης: 28/10/2013

ΔΟΚΙΜΑΣΤΙΚΟΣ ΦΟΡΕΑΣ | Ακ

Τοποθεσία: Θεσσαλονίκη Ελλάδα

test internship

TEST JOB 2 Ημ/νία Δημοσίευσης: 6/9/2013

ΔΟΚΙΜΑΣΤΙΚΟΣ ΦΟΡΕΑΣ 3 | Α

Τοποθεσία: Θεσσαλονίκη Ελλάδα

Test description 2

TEST JOB Ημ/νία Δημοσίευσης: 6/9/2013

ΔΟΚΙΜΑΣΤΙΚΟΣ ΦΟΡΕΑΣ 3 | Ακαδημαϊκό τμήμα:

Τοποθεσία: Θεσσαλονίκη Ελλάδα

test job

Σελίδα 1 από 1, Βρέθηκαν: 8 αγγελίες/ες

Για να δείτε όλες τις αγγελίες ΠΑ, πλοηγηθείτε με τα βελάκια στις υπάρχουσες σελίδες.

Εικόνα 7 – Πλοήγηση σε όλες τις αγγελίες ΠΑ

Για να δείτε λεπτομέρειες για τις θέσεις που σας ενδιαφέρουν, κάντε κλικ στον τίτλο της θέσης.

Αναζήτηση θέσεων πρακτικής

Αναζήτηση κειμένου

Πρακτική άσκηση

Φορέας - εταιρεία

Ακαδημαϊκό τμήμα

- Δ.Π.Μ.Σ. ΣΤΑ ΠΛΗΡΟΦΟΡΙΑΚΑ ΣΥΣΤΗΜΑΤΑ
- ΤΜΗΜΑ ΒΑΛΚΑΝΙΚΩΝ, ΣΛΑΒΙΚΩΝ ΚΑΙ ΕΥΡΩΠΑΪΚΩΝ ΣΤΑΣΕΩΝ
- ΤΜΗΜΑ ΔΙΕΘΝΩΝ ΚΑΙ ΕΥΡΩΠΑΪΚΩΝ ΣΤΑΣΕΩΝ
- ΤΜΗΜΑ ΕΚΠΑΙΔΕΥΤΙΚΗΣ ΚΑΙ ΚΟΙΝΩΝΙΚΗΣ ΕΡΕΥΝΑΣ
- ΤΜΗΜΑ ΕΦΑΡΜΟΣΜΕΝΗΣ ΠΛΗΡΟΦΟΡΙΚΗΣ ΚΑΙ ΔΙΟΙΚΗΣΗΣ
- ΤΜΗΜΑ ΛΟΓΙΣΤΙΚΗΣ ΚΑΙ ΧΡΗΜΑΤΟΟΙΚΟΝΟΜΙΚΗΣ

Χώρα

(Κενό)

Θέσεις πρακτικής

TEST - Secretarial Νέο Ημ/νία Δημοσίευσης: 18/11/2013

ΔΟΚΙΜΑΣΤΙΚΟΣ ΦΟΡΕΑΣ | Ακαδημαϊκό τμήμα: ΤΜΗΜΑ ΛΟΓΙΣΤΙΚΗΣ ΚΑΙ ΧΡΗΜΑΤΟΟΙΚΟΝΟΜΙΚΗΣ, ΤΜΗΜΑ ΟΡΓΑΝΩΣΗΣ ΚΑΙ ΔΙΟΙΚΗΣΗΣ ΕΠΙΧΕΙΡΗΣΕΩΝ

Τοποθεσία: ΚΕΝΤΡΟ Ελλάδα

Γραμματειακή υποστήριξη Τμήματος εξαγωγών

Junior Trader Νέο Ημ/νία Δημοσίευσης: 15/11/2013

| Ακαδημαϊκό τμήμα: ΤΜΗΜΑ ΔΙΕΘΝΩΝ ΚΑΙ ΕΥΡΩΠΑΙΚΩΝ ΟΙΚΟΝΟΜΙΚΩΝ ΚΑΙ ΠΟΛΙΤΙΚΩΝ ΕΠΙΣΤΗΜΩΝ, ΤΜΗΜΑ ΛΟΓΙΣΤΙΚΗΣ ΚΑΙ ΧΡΗΜΑΤΟΟΙΚΟΝΟΜΙΚΗΣ, ΤΜΗΜΑ ΟΙΚΟΝΟΜΙΚΩΝ ΕΠΙΣΤΗΜΩΝ, ΤΜΗΜΑ ΟΡΓΑΝΩΣΗΣ ΚΑΙ ΔΙΟΙΚΗΣΗΣ ΕΠΙΧΕΙΡΗΣΕΩΝ

Τοποθεσία: Θεσσαλονίκη Ελλάδα

Ο/Η ασκούμενος φοιτητής/τρια θα αναλάβει...

Γραμματειακή Στήριξη Νέο Ημ/νία Δημοσίευσης: 13/11/2013

| Ακαδημαϊκό τμήμα: ΤΜΗΜΑ ΟΡΓΑΝΩΣΗΣ ΚΑΙ ΔΙΟΙΚΗΣΗΣ ΕΠΙΧΕΙΡΗΣΕΩΝ

Εικόνα 8 – Λεπτομερής Προβολή θέσης ΠΑ

Εμφανίζεται η **Εικόνα 9**. Από το πεδίο «Κατάσταση» μπορείτε να δείτε εάν η αγγελία είναι ενεργή ή όχι. Το πεδίο «Φορέας - Εταιρία» σας ενημερώνει για την επωνυμία του Φορέα απασχόλησης. Στο πεδίο «Τμήματα» εμφανίζονται τα Τμήματα του Πανεπιστημίου από τα οποία ο Φορέας επιθυμεί να απασχολήσει φοιτητές/τριες. **Προσοχή!** Εάν το Τμήμα στο οποίο ανήκετε δεν αναγράφεται στο πεδίο αυτό, δεν μπορείτε να κάνετε αίτηση για τη συγκεκριμένη θέση ΠΑ. Στα πεδία «Τοποθεσία» και «Διάρκεια» βλέπετε την πόλη και τη διάρκεια της άσκησης. Το πεδίο «Συγχρηματοδότηση» σας ενημερώνει για την πρόθεση του Φορέα να συγχρηματοδοτήσει την άσκηση με 0€, 100€ ή 200€. Στο πεδίο «Αριθμός Θέσεων» βλέπετε το πλήθος των φοιτητών που ο Φορέας προτίθεται να απασχολήσει και στο πεδίο «Ημερομηνία δημοσίευσης» βλέπετε την ημερομηνία κατά την οποία δημοσιεύθηκε η συγκεκριμένη θέση στο σύστημα.

Στο πεδίο «Στοιχεία επικοινωνίας» μπορείτε να δείτε τα στοιχεία επικοινωνίας του Φορέα απασχόλησης. Είναι ιδιαίτερα σημαντικό να διαβάσετε προσεκτικά την «Περιγραφή του αντικειμένου απασχόλησης» στο κέντρο της σελίδας για να γνωρίζετε τις αρμοδιότητες που θα κληθείτε να αναλάβετε.

1) Κάνοντας κλικ στην επωνυμία του Φορέα μπορείτε να δείτε περισσότερες πληροφορίες γι' αυτόν, όπως για παράδειγμα τη **διεύθυνση** στην οποία εδρεύει (θα τη χρειαστείτε για να απευθυνθείτε στο Φορέα για συνέντευξη, αφού κάνετε αίτηση στην αγγελία του)

2) Κρατήστε τα στοιχεία επικοινωνίας του Φορέα, ώστε να απευθυνθείτε σε αυτόν για συνέντευξη.

3) Για να κάνετε αίτηση για τη θέση που σας ενδιαφέρει, πατήστε «Αίτηση».

Επιλογή

Κατάσταση
Δημοσιευμένη - Ενεργό

Φορέας - εταιρεία
[ΔΟΚΙΜΑΣΤΙΚΟΣ ΦΟΡΕΑΣ](#)
@uom.gr

Τμήματα
ΤΜΗΜΑ ΛΟΓΙΣΤΙΚΗΣ ΚΑΙ ΧΡΗΜΑΤΟΟΙΚΟΝΟΜΙΚΗΣ, ΤΜΗΜΑ ΟΡΓΑΝΩΣΗΣ ΚΑΙ ΔΙΟΙΚΗΣΗΣ ΕΠΙΧΕΙΡΗΣΕΩΝ

Τοποθεσία
ΚΕΝΤΡΟ Ελλάδα

Διάρκεια

Συγχρηματοδότηση (Ευρώ)
0

Αριθμός θέσεων: 1

Ημ/νία δημοσίευσης: 18/11/2013

Στοιχεία Επικοινωνίας

TEST - Secretarial

Περιγραφή αντικειμένου απασχόλησης
Γραμματειακή υποστήριξη Τμήματος εξαγωγών

Αίτηση

Εικόνα 9 – Αίτηση για θέση ΠΑ

Εμφανίζεται η **Εικόνα 10**. Αφού βεβαιωθείτε ότι τα στοιχεία της αίτησής σας είναι σωστά, πατήστε «Αποστολή».

Αίτηση πρακτικής άσκησης
Αποστολή

Τίτλος εργασίας

Ακαδημαϊκό τμήμα
ΤΜΗΜΑ ΛΟΠΣΤΙΚΗΣ ΚΑΙ ΧΡΗΜΑΤΟΟΙΚΟΝΟΜΙΚΗΣ,
ΤΜΗΜΑ ΟΡΓΑΝΩΣΗΣ ΚΑΙ ΔΙΟΙΚΗΣΗΣ ΕΠΙΧΕΙΡΗΣΕΩΝ

Φορέας - εταιρεία

Τοποθεσία

Βεβαιωθείτε ότι τα στοιχεία της αίτησής σας είναι σωστά και στη συνέχεια πατήστε το πλήκτρο **Αποστολή** για να αποστείλετε την αίτηση. Στη συνέχεια απευθυνθείτε για συνέντευξη στους Φορείς απασχόλησης που επιλέξατε. Εφόσον υπάρξει συμφωνία με κάποιον Φορέα, ενημερώστε άμεσα το Γραφείο Πρακτικής Άσκησης.

Σημειώσεις μέλους

Εικόνα 10 – Αποστολή αίτησης

Το παρακάτω μήνυμα βεβαιώνει ότι η αποστολή της αίτησής σας έχει γίνει επιτυχώς.



Αίτηση πρακτικής άσκησης

Η αποστολή της αίτησής σας έγινε με επιτυχία. Απευθυνθείτε για συνέντευξη στους Φορείς απασχόλησης που επιλέξατε. Εφόσον υπάρξει συμφωνία με κάποιον Φορέα, ενημερώστε άμεσα το Γραφείο Πρακτικής Άσκησης.

Εικόνα 11 – Επιτυχής αποστολή αίτησης

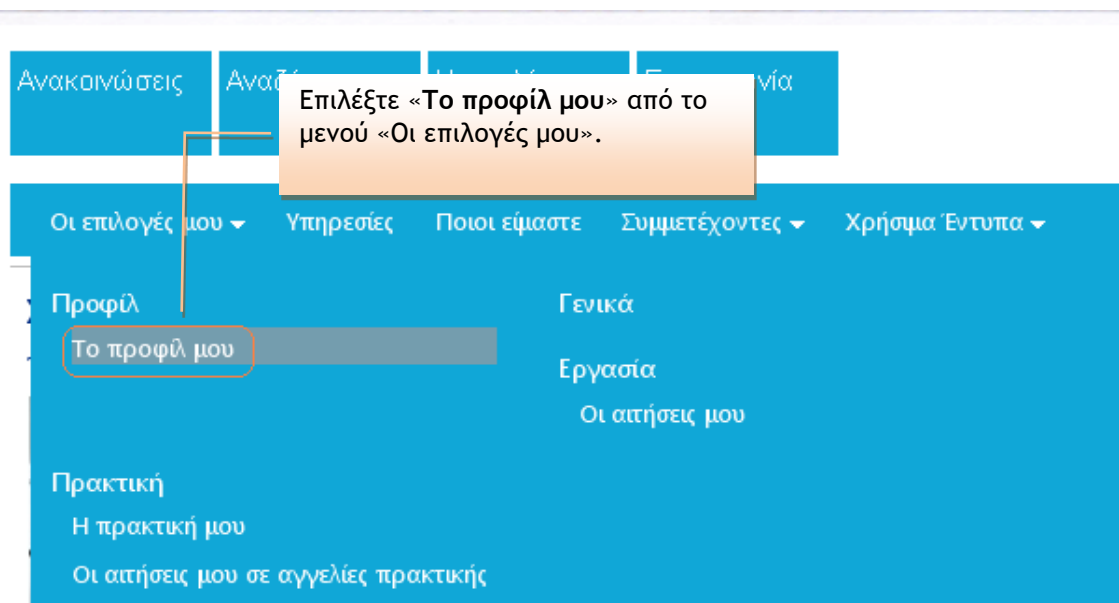
Μπορείτε να κάνετε αίτηση σε περισσότερες από μία αγγελίες Πρακτικής Άσκησης, λαμβάνοντας υπόψη όμως, το χρονικό διάστημα που έχετε στη διάθεσή σας ώστε να καταλήξετε σε συμφωνία με κάποιον από τους Φορείς απασχόλησης.

Από την καρτέλα «Οι επιλογές μου» → «Οι αιτήσεις μου σε αγγελίες Πρακτικής», μπορείτε να δείτε συγκεντρωτικά τις αιτήσεις που υποβάλατε σε θέσεις Πρακτικής Άσκησης.

Στη συνέχεια, απευθυνθείτε στους Φορείς Απασχόλησης για συνέντευξη. Μόλις υπάρξει συμφωνία με κάποιον Φορέα, πρέπει να ενημερώσετε άμεσα το Γραφείο Πρακτικής Άσκησης ώστε να ετοιμάσει τα απαραίτητα έγγραφα για την έναρξη της άσκησής σας.

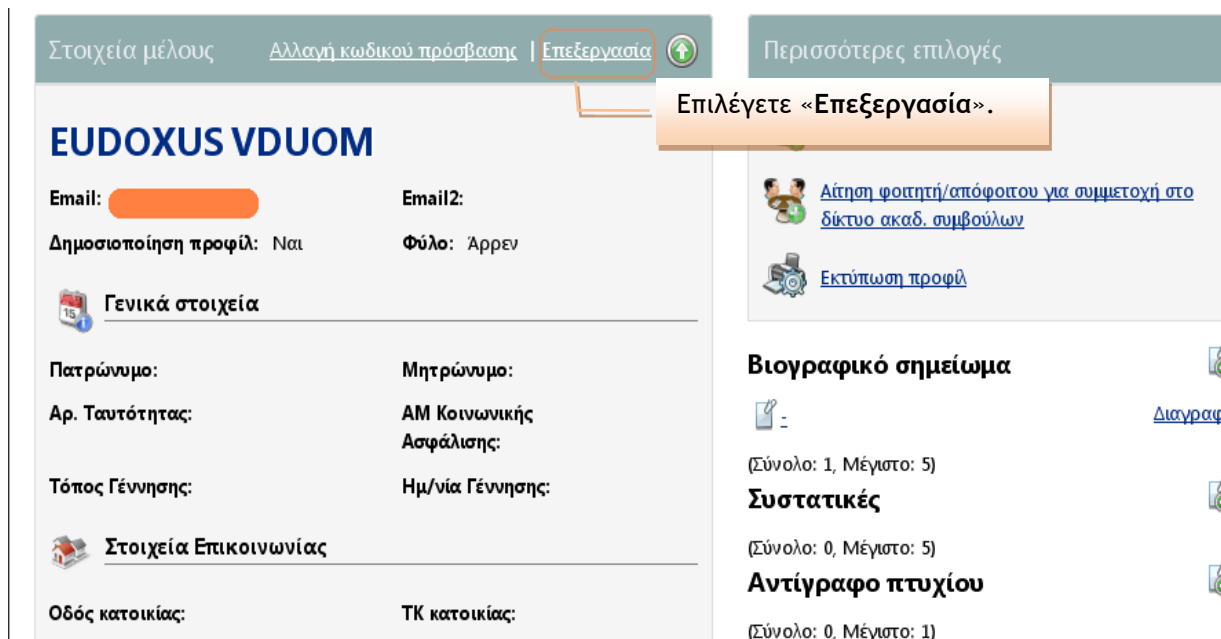
ΕΠΕΞΕΡΓΑΣΙΑ ΠΡΟΦΙΛ ΚΑΙ ΔΗΜΟΣΙΟΠΟΙΗΣΗ ΣΤΟΥΣ ΦΟΡΕΙΣ

Εφόσον το επιθυμείτε, μπορείτε να επεξεργαστείτε το προφίλ σας προσθέτοντας πληροφορίες για τις σπουδές σας, την εργασιακή σας εμπειρία, δεξιότητες κ.λπ.



Εικόνα 12 – Μετάβαση στην επεξεργασία προφίλ

Εμφανίζεται η **Εικόνα 13**. Επιλέξτε «Επεξεργασία», για να προσθέσετε/μεταβάλετε πληροφορίες.



Εικόνα 13 –Επεξεργασία προφίλ

Εμφανίζεται η **Εικόνα 14**. Αφού επεξεργασθείτε το προφίλ σας, μπορείτε να επιλέξετε τη δημοσιοποίησή του στους συνεργαζόμενους Φορείς επιλέγοντας «ΝΑΙ» στο πεδίο «**Δημοσιοποίηση Προφίλ**». Τέλος, πατήστε «Αποθήκευση» για να αποθηκεύσετε τις αλλαγές σας στο σύστημα.

Στοιχεία μέλους Αποθήκευση | Άκυρο Περισσότερες επιλογές

ΕΥDOXUS VDUOM

Email * Email 2

Δημοσιοποίηση προφίλ
 Ναι

Επιλέξτε Ναι εάν θέλετε οι πληροφορίες του προφίλ σας να είναι διαθέσιμες σε αναζητήσεις, π.χ. από εταιρείες. Αν οποιαδήποτε στιγμή επιθυμείτε να μην είναι πλέον ορατό το προφίλ σας σε αναζητήσεις, ορίστε απλά Όχι

Γενικά στοιχεία

Πατρώνυμο Μητρώνυμο

Αρ. Ταυτότητας ΑΜ Κοινωνικής Ασφάλισης

Επιλέγετε «Αποθήκευση».

Αίτηση φοιτητή/απόφοιτου για συμμετοχή στο δίκτυο ακαδ. συμβούλων

Εκτύπωση προφίλ

Βιογραφικό σημείωμα ✚
 Διαγραφή

(Σύνολο: 1, Μέγιστο: 5)

Συστατικές ✚

(Σύνολο: 0, Μέγιστο: 5)

Αντίγραφο πτυχίου ✚

(Σύνολο: 0, Μέγιστο: 1)

Ξένες γλώσσες Προσθήκη | Ανανέωση

Εικόνα 14 – Δημοσιοποίηση και αποθήκευση προφίλ